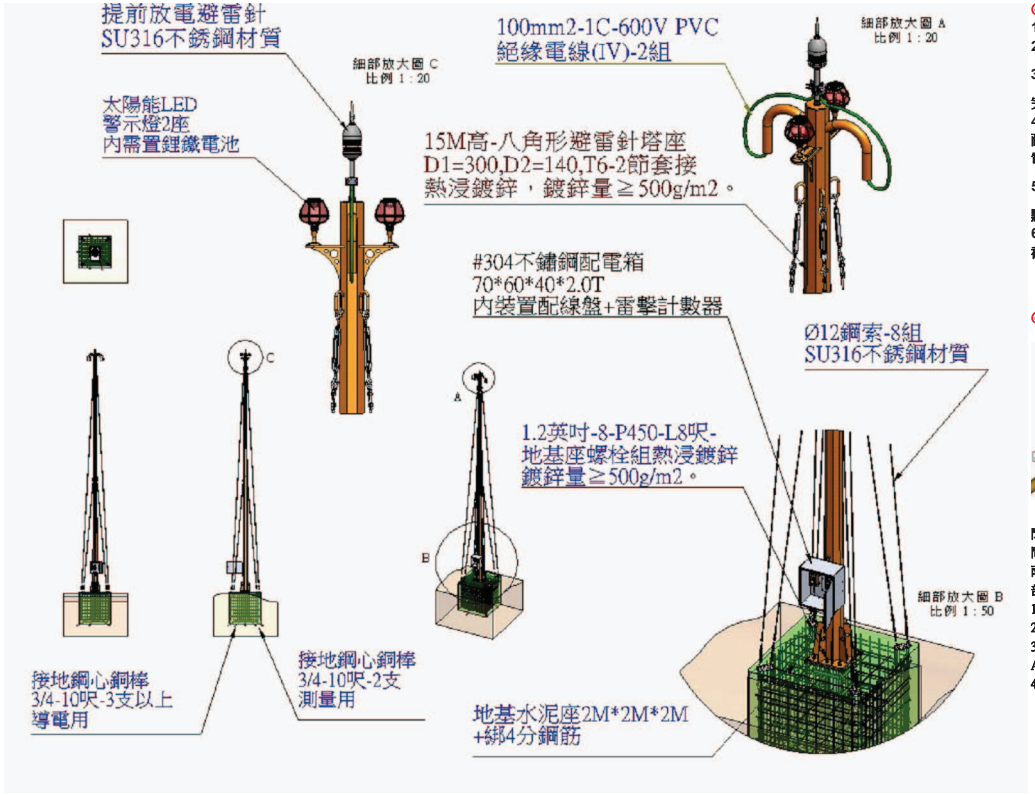

@奧地利 Schirtec 提前放電避雷針性能優越性

1.避雷針安裝同等條件(高度)下.Schirtec 比普通避雷針保護範圍大。

2.落雷更準確.減小了雷擊點落於非避雷針體的概率。

3.奧地利 Schirtec 避雷針安全可靠：無放射性元素.不銹鋼材料.耐腐蝕完全符合環保規定。

4.Schirtec 避雷針免維護：具自發電能力.無需外部供電.無耗能元件.可耐日曬雨淋可安裝於環境惡劣場所；能夠在受到反復雷擊放電之後保證電氣連續性和功能的持續性；雷擊後防護質量不會改變。

5.奧地利 Schirtec 避雷針安裝簡單：經由主動式避雷端子.只需頂端一點.即可保護廣大.結構複雜的建築物.且安裝方式簡單易懂。

6.Schirtec 避雷針造型美觀：當有閃電時.才會自我激活；完全主動式截擊雷電係統

@奧地利 SCHIR TEC-A 提前放電避雷針頭說明

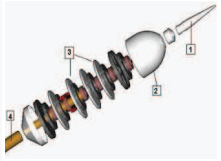

閃電奧地利 SCHIRTEC 類型 E.S.E.其特徵在於它們不含有放射性元素，在同一時間保總的大空間的單點，同時加強被擊中由於增加電壓 ènnosti 電動字段的暴風雨天氣中的氣氛中的效果，雷擊風險。 ESE 閃電的主要部分由四個位置的主要部分

1 避雷針頭 Air Terminal

2 離子發生器 Ion Generator

3 粒子加速器和大氣電極

AcceleratorandAtmospheric Electrodes

4 接地裝置 Grounding Connection Terminal

Schirtec-A ESE 避雷針

無論是一般住宅或高樓大廈，「Active shield」避雷網能可提供廣大的防護半徑範圍。防護半徑範圍(防護區域)的大小，則取決於選擇的防護等級、鍍鋅桿高度與Δ、領先啓動時間裝置情形。

註：另有正式測試報告。 Δ 超過60μs時，以 60μs來計算保護半徑

參考型號	說明	Δ:Acc.To NFC 17-102 測試報告	材質	尺寸 (cm)	重量(kg)
Schirtec A	E.S.E. 型避雷針 Δ = 60μs	65μs	不銹鋼	59x12	約2.760

防護半徑範圍

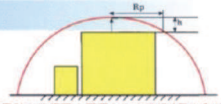

保護半徑範圍 Rp(h)，是依據 NFC 17-102(2011 年版本)標準的第 5.2.3.2 項目所計算：計算方程式為：

$R_p(h) = \sqrt{2rh - h^2 + \Delta(2r + \Delta)}$; $h \geq 5$

$R_p = h \times R_p(5) / 5$; $2m \leq h \leq 5m$

h 代表計算表面範圍上方的避雷高度。 Δ (以μs 為單位)則是依據選擇的保護等級所進行的測試 r(以 m 為單位)中取得(等級 1 的 r 值為 20、2 為 30、3 為 45、4 為 60)

SCHIRTEC 放電式避雷針保護半徑

Δ：依照 NFC 17 – 102

$R_p(h) = \sqrt{2rh - h^2 + \Delta(2r + \Delta)}$; $h \geq 5$

$R_p = h \times R_p(5) / 5$; $2m \leq h \leq 5m$

H:避雷針頂端高度(m)

型號	保護等級	2	4	5	6	8	10	15	20	30
Schirtec A Δ = 68μs	等級 1(r=20m)	31	63	78.6	78.8	79.1	79.4	79.8	80	
	等級 2(r=30m)	35	69	86.5	86.7	87.3	87.7	88.7	89.4	90
	等級 3(r=45m)	39	78	97.1	97.5	98.3	99.0	100.6	102	103.9
	等級 4(r=60m)	43	85	106.7	107.2	108.1	109.1	111.2	113.1	116.2

Δ 超過60μs時，以 60μs來計算保護半徑

雷擊計數器

參考型號	規格(cm)
SLSC 10	Schirtec 雷擊記錄器

*架設簡易
*不需外接電源
*順序的連續的計數器
*尺寸：11.3x7x4.8 cm

使用及說明：
*防護等級：IP 67
*可偵測 1.5 kA 到 200 kA 的電流
*非復歸式
*6 位數機械計數器

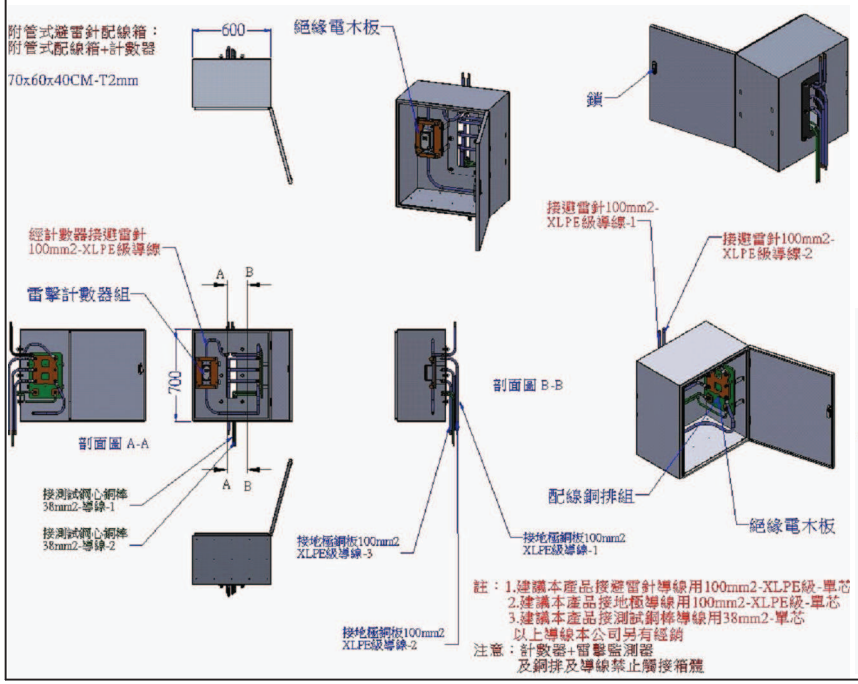

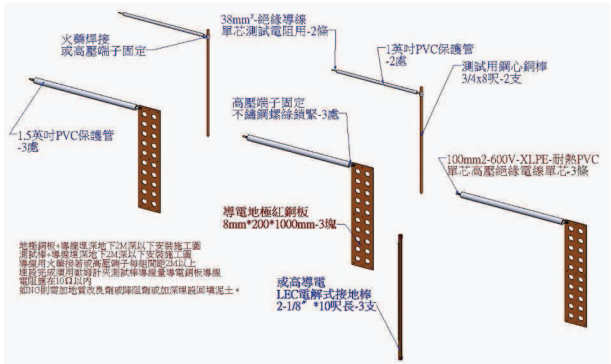

1・塔座依設計圖
2・主體鋼構15M高八角型大徑對邊300小徑對邊140-2節套接
3・材質:鋼管熱浸鍍鋅(鍍鋅量≧ 500g/m2以上)或不銹鋼。
4・塗裝:室外粉體烤漆處理漆(顏色依業主指定)。
5・全系統使用保固期:裝設完成驗收後3年內。
6・1.2英吋8支-L8呎地基螺栓熱浸鍍鋅或不銹鋼。
7・地基螺帽及華司為採熱浸鍍鋅或不銹鋼。
8・地基座鋼板須熱浸鍍鋅(鍍鋅量≧ 500g/m2以上)或不銹鋼。
9・地基座安裝時地基板須高出平地面45公分

1・避雷針接地電阻10Ω以下，責任施工
2・承包商於施工前，須依採用之設備提供安裝詳圖
3・避雷針之保護範圍須依內政部營建署審核文件載明
4・避雷針至配線箱導線使用100mm2-1C-600V PVC 絕緣電線(IV)-2組
5・配線箱至地下導線使用100mm2-1C-600V PVC 絕緣電線(IV)3組
及14mm2-1C-600V PVC 絕緣電線(IV)2組
6・避雷針之圖面型式僅供參考須為SUS-316不銹鋼材質
7・地極接地用銅板-3塊以上-參考測試點(P,C) 3/4″ Φ-10呎鋼心銅棒
8・避雷針之保護層級3半徑須大於60M
9・避雷針塔架桿其結構強度應能耐風速60m/s以上之風壓

執行機構： 自然電科技股份有限公司 www.nps88.com		設計公司： 自然電科技股份有限公司 www.nps88.com		監制公司：	
機械工字：	物流單位：	設計工程：	工務單位：	日 期 (DATE)：	工程編號：
機械組長：	物流主管：	設計單長：	管理單長：	審定(APPROVED BY)：	結構(STRUCTURAL)：
機械工程：	物流工程：	製圖工程：	物流單長：	核 准(APPROVED BY)：	機電(ELECTRICAL)：
機械單長：	物流課長：	圖 面 名 稱 (DRAWING TITLE)：	修改NOCHIN 增加電桿和-1500 ...具有保護效果的電桿和地網-300, 02-140, 76-2	製 圖(DRAWING)：	土 木(CIVIL)：
機械專長：	物流專長：			景 觀(LANDSCAPE)：	單位：mm：